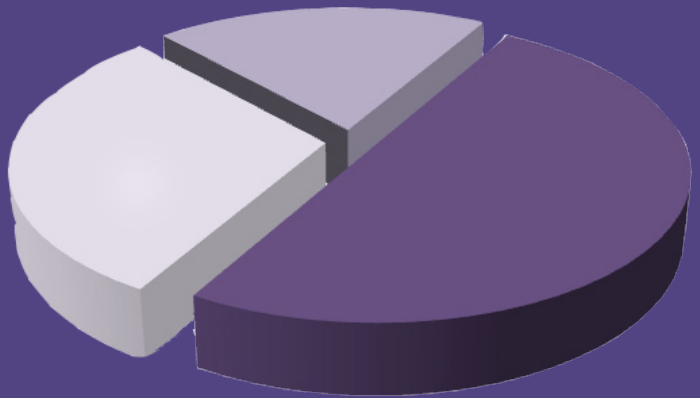


# APERÇU 1959-2011

I  
D  
E  
C



Préparé par l'Unité des Relations publiques de la Cour, ce document, y compris le Tableau de violations par arrêt et par Etat, ne lie pas la Cour. Il vise à fournir des informations générales sur la manière dont la Cour fonctionne.

Pour de plus amples informations, se référer aux documents produits par le greffe disponibles sur le site Internet **[www.echr.coe.int](http://www.echr.coe.int)**.

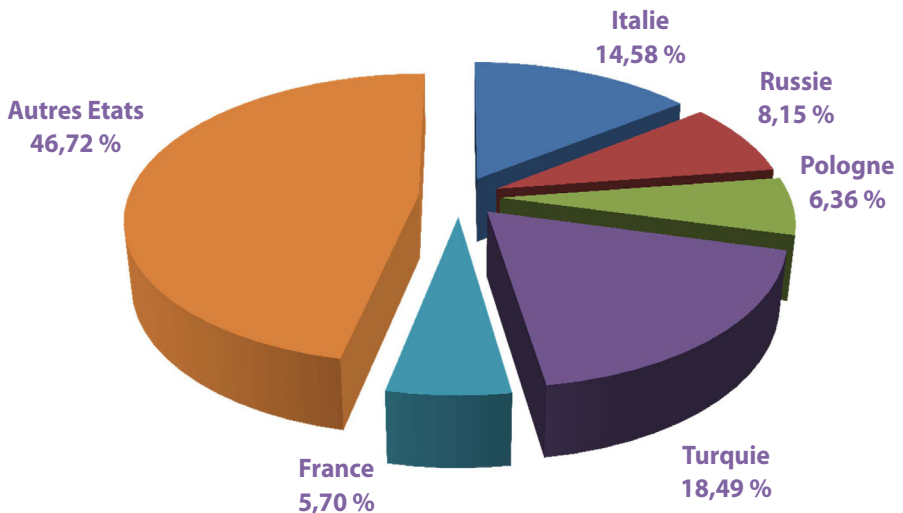
© Cour européenne des droits de l'homme, février 2012

# Statistiques 1959 à 2011

## Arrêts rendus par la Cour depuis sa création

Depuis sa création, la Cour a rendu plus de 15 000 arrêts. Près de la moitié des arrêts rendus par la Cour étaient dirigés contre quatre Etats : la Turquie (2 747), l'Italie (2 166), la Russie (1 212) et la Pologne (945).

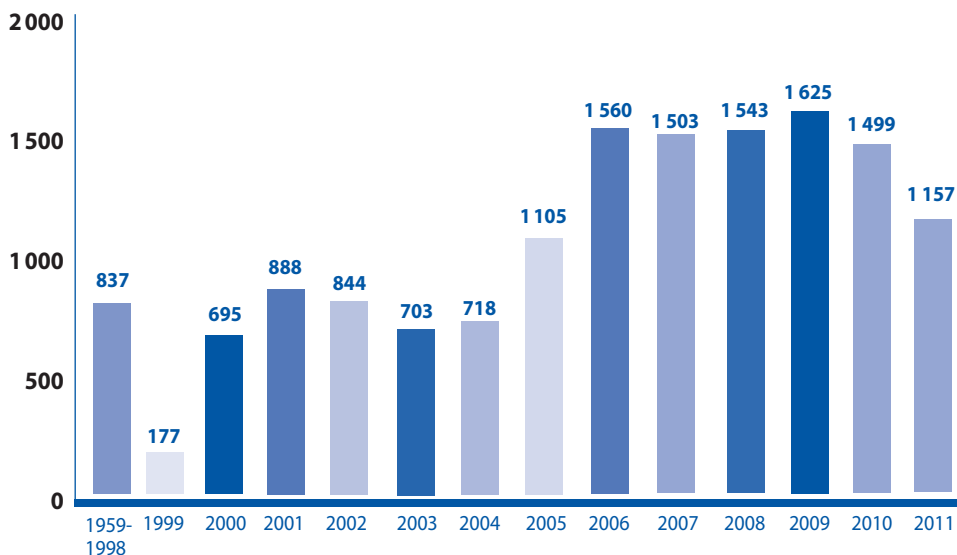
Sur le nombre total d'arrêts rendus depuis 1959, dans plus de 83% des cas, la Cour a au moins constaté une violation de la Convention et condamné l'Etat défendeur.



## Arrêts rendus par la Cour

Depuis la réforme du système de la Convention le 1<sup>er</sup> novembre 1998, la Cour connaît une augmentation considérable de sa charge de travail. A peine dix ans après cette réforme, la Cour a rendu son 10 000<sup>e</sup> arrêt. Sa productivité est telle que plus de 91 % des arrêts rendus par la Cour depuis sa création en 1959 l'ont été entre 1998 et 2010.

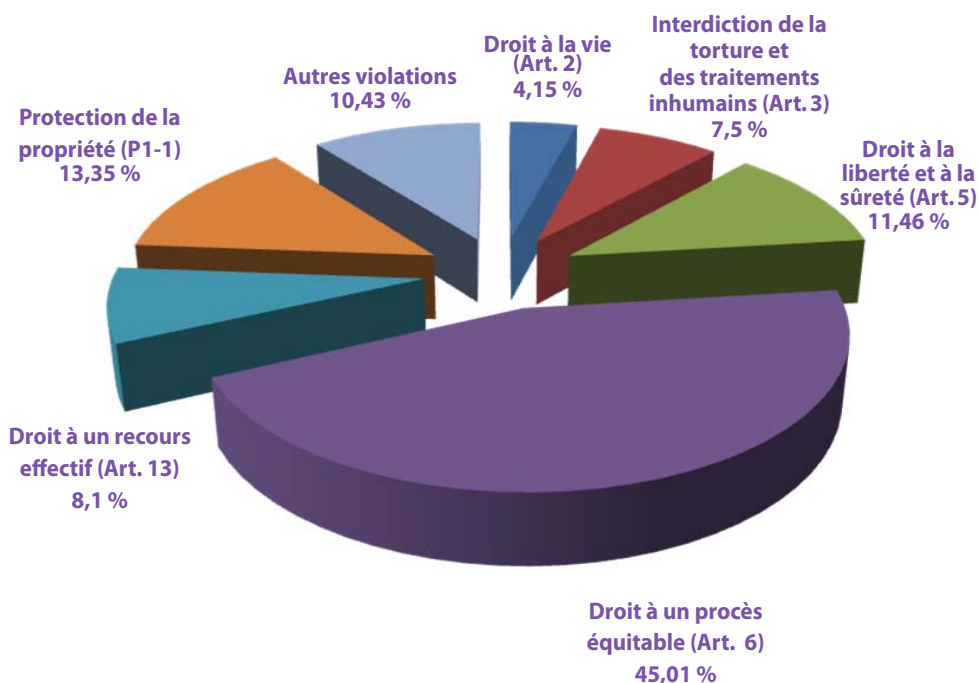
Ces dernières années, la Cour s'est consacrée à l'examen d'affaires complexes et a décidé de joindre certaines requêtes posant des problèmes juridiques similaires afin de les examiner conjointement. Ainsi, bien que le nombre d'arrêts ait ralenti sa progression, la Cour a terminé l'examen d'un plus grand nombre de requêtes.



## Objet des arrêts de violation rendus par la Cour

Près de la moitié des arrêts de violation, la Cour a conclu à la violation de l'article 6 de la Convention, qu'il s'agisse d'équité ou de durée de procédure. Par ailleurs, environ 58 % des violations constatées par la Cour concernaient l'article 6 et l'article 1 du Protocole 1 (Protection de la propriété).

Enfin, dans plus de 11 % des cas, la Cour a conclu à une violation grave de la Convention concernant le droit à la vie ou l'interdiction de la torture et des traitements inhumains ou dégradants (articles 2 et 3 de la Convention).



# Tableau de violations par article et par Etat

	No. total d'arrestations		Arrestations constatant au moins une violation		Arrestations de non-violation		Régime amiable / Réconciliations		Autres arrêts**		Droit à la vie - atteinte à la vie		Absence d'enquête effective		Interdiction de la torture		Traitements inhumains ou dégradants		Absence d'enquête effective		Esclavage et travail forcé		Droit à la liberté et à la sûreté		Droit à un procès équitable		Durée de procédure		Non-exécution		Pas de peine sans loi		Droit à la vie privée et familiale		Liberté de pensée, de conscience, de religion		Liberté d'expression		Liberté de réunion et d'association		Droit au mariage		Droit à un recours effectif		Protection de la propriété		Droit à des élections libres		Droit à ne pas être jugé ou puni deux fois		Autres articles de la Convention			
	Total	Total	Total	Total	Total	Total	Total	Total	Total	Total	Total	Total	Total	Total	Total	Total	Total	Total	Total	Total	Total	Total	Total	Total	Total	Total	Total	Total	Total	Total	Total	Total	Total	Total	Total	Total	Total	Total	Total	Total	Total	Total	Total	Total	Total	Total	Total							
Albanie	32	27	1	4																																																		
Allemagne	234	159	56	9	10																																																	
Andorre	4	2		1	1																																																	
Arménie	30	26	2																																																			
Autriche	299	222	40	24	13																																																	
Azerbaïdjan	51	47	2	2																																																		
Belgique	171	120	20	16	15	2																																																
Bosnie-Herzégovine	19	17	2																																																			
Bulgarie	437	395	27	5	10	13	20	2	41	19	3	1	1	3	1	1	1	3	1	1	1	1	1	1	1	1	1	1	1	1	1	1	1	1	1	1	1	1	1	1	1	1	1	1	1	1	1	1	1	1	1			
Chypre	62	51	5	3	3																																																	
Croatie	216	177	10	26	3	1	2																																															
Danemark	40	14	14	11	1																																																	
Espagne	103	65	33	2	3																																																	
Estonie	26	22	3	1																																																		
Finlande	158	124	21	9	4																																																	
France	848	627	125	62	34	3	3	2	19	1	1	1	1	3	2	1	1	1	1	1	1	1	1	1	1	1	1	1	1	1	1	1	1	1	1	1	1	1	1	1	1	1	1	1	1	1	1	1	1	1	1	1	1	
Georgie	43	35	7	1																																																		
Grèce	686	610	16	20	40	4	3																																															
Hongrie	245	233	4	6	2																																																	
Irlande	27	17	5	1	4																																																	
Islande	12	9		3																																																		
Italie	2166	1651	54	351	110	2	4	1	16	1	1	1	1	1	1	1	1	1	1	1	1	1	1	1	1	1	1	1	1	1	1	1	1	1	1	1	1	1	1	1	1	1	1	1	1	1	1	1	1	1	1	1		
Lettonie	57	47	7	3																																																		
<small>République yougoslave de Macédoine</small>	84	78	3	3																																																		
Liechtenstein	5	5																																																				
Lituanie	75	61	7	7																																																		

1959-2011

# Tableau de violations par article et par Etat

1959-2011	Autres articles de la Convention																										
	Total	2	3	3	3	4	5	6	6	6	7	8	9	10	11	12	13	14	P1-1	P1-2	P1-3	P7-4					
Luxembourg	39			1				11	16			3	2	1			3	1	1								
Malte	44							10	8	8		2	3	3			3	10									
République de Moldova	227			3	8	43	21	55	99	11	15	13	3	17	11		35	89		2			9				
Monaco	1							1																			
Monténégro	8							2	1			1	2									2					
Norvège	29							1	9	2		4	5							1							
Pays-Bas	134			3	1	8		25	22	8		14	5			1	3	1									
Pologne	945			3	19	6		267	92	412	3	91	1	17	1	2	20	4	21				3				
Portugal	237							2	19	90		5	15			16	1	40									
République tchèque	180							24	56	79		15	1	1	14	2	9										
Roumanie	859							64	343	88	36	1	45	15	3	17	23	441		2			11				
Royaume-Uni	462			2	17	2	15	60	90	26		1	64	11	3	4	32	43	2	2	4		2				
Russie	1212			10	202	217	31	357	82	1	422	570	154	38	94	5	23	10	291	5	456	1	2	78			
Saint-Marin	12											7	2	2								1					
Serbie	61							1	1			5	18	21	2	10	4					14	1	12			
Slovaquie	269			2	2			37	21	171	1	15	6			25	2	7									
Slovénie	245			2	4	1		2	3	217		5				209											
Suède	99											2	26	12		6	2	1	2	1	5						
Suisse	113			1								13	24	6		16	1	11	1	1	1	4					
Turquie	2747			92	138	29	243	135	554	729	493	37	4	83	4	207	53	237	3	611	4	6	30				
Ukraine	822			4	15	4	70	28	134	432	259	3	25	3	9	1	145	301		2			14				
<b>Sous total</b>	<b>12425</b>	<b>916</b>	<b>1054</b>	<b>480</b>	<b>341</b>	<b>458</b>	<b>84</b>	<b>1007</b>	<b>353</b>	<b>3</b>	<b>2205</b>	<b>3672</b>	<b>4810</b>	<b>178</b>	<b>26</b>	<b>853</b>	<b>40</b>	<b>479</b>	<b>128</b>	<b>7</b>	<b>1559</b>	<b>179</b>	<b>2569</b>	<b>9</b>	<b>51</b>	<b>10</b>	<b>216</b>
<b>Total des arrêts</b>		<b>14854*</b>																									

\* Dont 21 arrêts concernant deux États dépendants : France & Espagne (1992), Turquie & Danemark (2001), Hongrie & Grèce (2004), République de Moldova & Russie (2004, 2011), Roumanie & Hongrie (2005), Géorgie & Russie (2005), Hongrie & Slovaquie (2006), Hongrie & Italie (2008), Roumanie & Royaume-Uni (2008), Roumanie & France (2008), Albanie & Italie (2009), Monténégro & Serbie (2009, 2 en 2011), Chypre & Russie (2010), Italie & France (2011), Grèce et Belgique (2011), Pologne & Allemagne (2011), France & Belgique (2011), et Suisse & Turquie (2011).

\*\* Autres arrêts : satisfaction équitable, révision, exceptions préliminaires et incompléance

Note : Les non-exécution de décisions de justice sont comptées séparément depuis 2010

**Février 2012**

Cour européenne des droits de l'homme  
Relations publiques  
Conseil de l'Europe  
67075 Strasbourg-Cedex  
France