

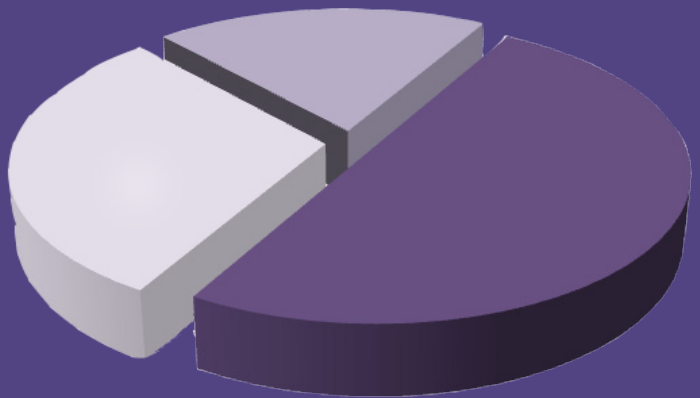
APERÇU 1959-2011

I

D

E

C



Préparé par l'Unité des Relations publiques de la Cour, ce document, y compris le Tableau de violations par arrêt et par Etat, ne lie pas la Cour. Il vise à fournir des informations générales sur la manière dont la Cour fonctionne.

Pour de plus amples informations, se référer aux documents produits par le greffe disponibles sur le site Internet **www.echr.coe.int**.

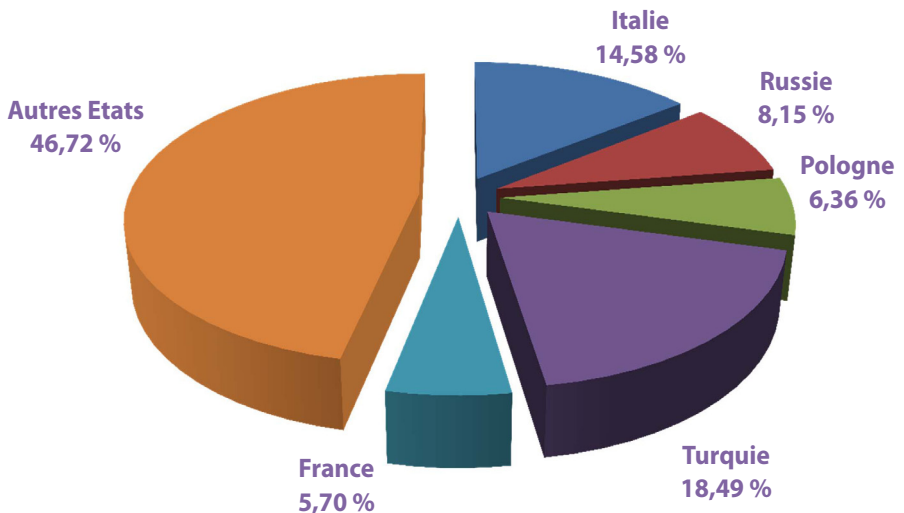
© Cour européenne des droits de l'homme, février 2012

Statistiques 1959 à 2011

Arrêts rendus par la Cour depuis sa création

Depuis sa création, la Cour a rendu plus de 15 000 arrêts. Près de la moitié des arrêts rendus par la Cour étaient dirigés contre quatre Etats : la Turquie (2 747), l'Italie (2 166), la Russie (1 212) et la Pologne (945).

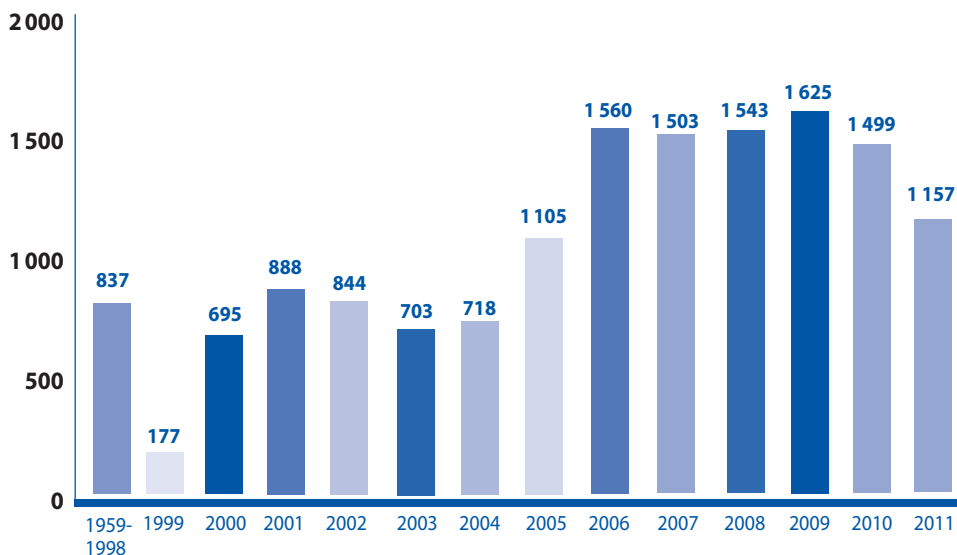
Sur le nombre total d'arrêts rendus depuis 1959, dans plus de 83% des cas, la Cour a au moins constaté une violation de la Convention et condamné l'Etat défendeur.



Arrêts rendus par la Cour

Depuis la réforme du système de la Convention le 1^{er} novembre 1998, la Cour connaît une augmentation considérable de sa charge de travail. A peine dix ans après cette réforme, la Cour a rendu son 10 000^e arrêt. Sa productivité est telle que plus de 91 % des arrêts rendus par la Cour depuis sa création en 1959 l'ont été entre 1998 et 2010.

Ces dernières années, la Cour s'est consacrée à l'examen d'affaires complexes et a décidé de joindre certaines requêtes posant des problèmes juridiques similaires afin de les examiner conjointement. Ainsi, bien que le nombre d'arrêts ait ralenti sa progression, la Cour a terminé l'examen d'un plus grand nombre de requêtes.



Objet des arrêts de violation rendus par la Cour

Près de la moitié des arrêts de violation, la Cour a conclu à la violation de l'article 6 de la Convention, qu'il s'agisse d'équité ou de durée de procédure. Par ailleurs, environ 58 % des violations constatées par la Cour concernaient l'article 6 et l'article 1 du Protocole 1 (Protection de la propriété).

Enfin, dans plus de 11 % des cas, la Cour a conclu à une violation grave de la Convention concernant le droit à la vie ou l'interdiction de la torture et des traitements inhumains ou dégradants (articles 2 et 3 de la Convention).

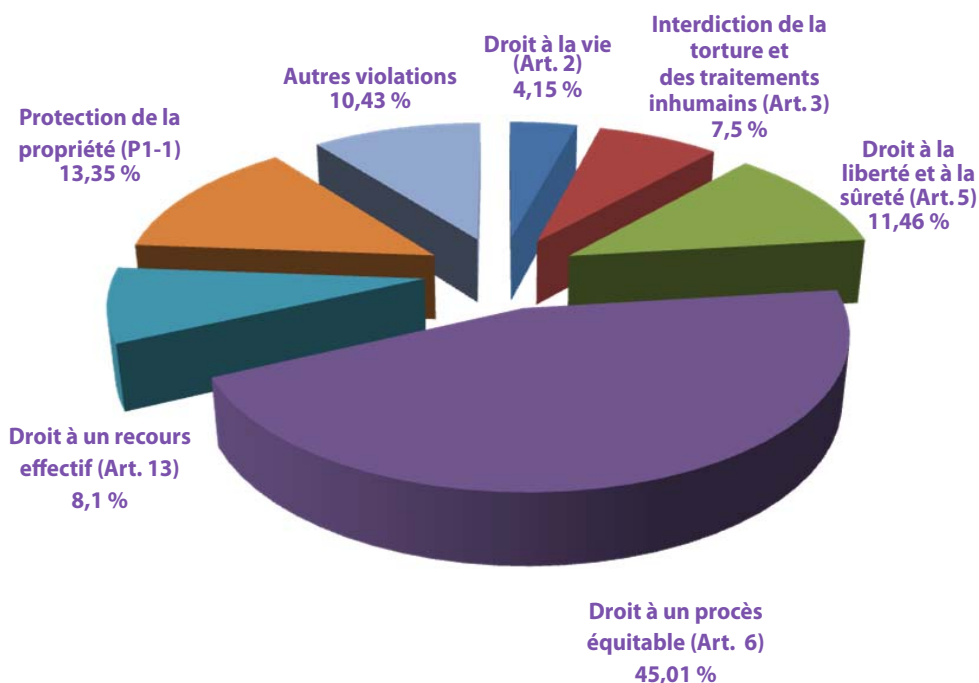


Tableau de violations par article et par Etat

	1959-2011														
	Total	Total	Total	Total	Total	Total	Total	Total	Total	Total	Total	Total	Total	Total	
Noire total d'arrestations	32	27	1	4	4	4	4	4	4	4	4	4	4	4	
Arrestations constatant au moins une violation	234	159	56	9	10	10	10	10	10	10	10	10	10	10	
Arrestations de non-violation	4	2		1	1	1	1	1	1	1	1	1	1	1	
Régimes amiables / Réconciliations	30	26	2		2	2	2	2	2	2	2	2	2	2	
Autres articles de la Convention	299	222	40	24	13	13	13	13	13	13	13	13	13	13	
Autres articles de la Convention	171	120	20	16	15	15	15	15	15	15	15	15	15	15	
Autres articles de la Convention	19	17	2												
Autres articles de la Convention	437	395	27	5	10	13	20	2	41	19	162	3	35	5	
Autres articles de la Convention	62	51	5	3	3	3	3	3	3	3	3	3	3	3	
Autres articles de la Convention	216	177	10	26	3	1	2	8	6	10	59	83	1	14	
Autres articles de la Convention	40	14	14	11	1										
Autres articles de la Convention	103	65	33	2	3										
Autres articles de la Convention	26	22	3	1											
Autres articles de la Convention	158	124	21	9	4										
Autres articles de la Convention	848	627	125	62	34	3	2	19	1	47	251	281	1	3	
Autres articles de la Convention	43	35	7	1											
Autres articles de la Convention	686	610	16	20	40	4	3	28	5	32	120	403	9	8	
Autres articles de la Convention	245	233	4	6	2										
Autres articles de la Convention	17	17	5	1	4										
Autres articles de la Convention	12	9		3											
Autres articles de la Convention	2166	1651	54	351	110	2	4	1	16	1	29	245	1155	6	
Autres articles de la Convention	57	47	7	3											
Autres articles de la Convention	84	78	3	3											
Autres articles de la Convention	5	5													
Autres articles de la Convention	75	61	7	7											
Albanie															
Allemagne															
Andorre															
Arménie															
Autriche															
Azerbaïdjan															
Belgique															
Bosnie-Herzégovine															
Bulgarie															
Chypre															
Croatie															
Danemark															
Espagne															
Estonie															
Finlande															
France															
Georgie															
Grèce															
Hongrie															
Irlande															
Islande															
Italie															
Lettonie															
Maldives															
Malaisie															
Liechtenstein															
Lituanie															

Tableau de violations par article et par Etat

1959-2011	Autres articles de la Convention																									
	Total	2	3	3	3	4	5	6	6	6	7	8	9	10	11	12	13	14	P1-1	P1-2	P1-3	P7-4				
Luxembourg	39	30	6	3				11	16			3	2	1			3	1	1							
Malte	44	34	5				10	8	8			2	3	3			3	10								
République de Moldova	227	207	2	16			55	99	11	15		13	3	17	11		35	89		2			9			
Monaco	1						1																			
Monténégro	8							2	1			1	2										2			
Norvège	29	21	8				1	9	2			4	5							1						
Pays-Bas	134	77	30	16	11		25	22	8			14	5				1	3	1							
Pologne	945	815	77	40	13	5	4	19	6			267	92	412	3		91	1	17	1	2	20	4	21		
Portugal	237	165	10	56	6			2	19	90		5	15				16	1	40							
République tchèque	180	161	6	8	5			24	56	79		15	1	1			14	2	9							
Roumanie	859	777	24	23	35	5	16	2	68	29		64	343	88	36	1	45	15	3	17	23	441	2	11		
Royaume-Uni	462	279	95	67	21	2	17	2	15			60	90	26			1	64	11	3	4	32	43	2	2	
Russie	1212	1140	49	13	10	202	217	31	357	82	1	422	570	154	38		94	5	23	10	291	5	456	1	2	
Saint-Marin	12	8	1	2	1							7	2	2					1							
Serbie	61	54	4		3				1	1		5	18	21	2		10	4			14	1	12			
Slovaquie	269	237	7	21	4	2	2		2			37	21	171	1		15	6			25	2	7			
Slovénie	245	231	11	3					4	1		2	3	217			5				209					
Suède	99	47	26	23	3	1			3			2	26	12			6	2	1		2	1	5			
Suisse	113	74	32	5	2							13	24	6			16	1	11	1	1	1	4			
Turquie	2747	2404	57	204	82	92	138	29	243	135		554	729	493	37	4	83	4	207	53	237	3	611	4	6	
Ukraine	822	814	4	2	2	4	15	4	70	28		134	432	259	3		25	3	9	1	145	301	2	14		
Sous total	12425	916	1054	480	341	458	84	1007	353	3	2205	3672	4810	178	26	853	40	479	128	7	1559	179	2569	9	51	
Total des arrêts																										

* Dont 21 arrêts concernant deux États dépendants : France & Espagne (1992), Turquie & Danemark (2001), Hongrie & Grèce (2004), République de Moldova & Russie (2004, 2011), Roumanie & Hongrie (2005), Géorgie & Russie (2005), Hongrie & Slovaquie (2006), Hongrie & Italie (2008), Roumanie & Royaume-Uni (2008), Roumanie & France (2008), Albanie & Italie (2009), Monténégro & Serbie (2009, 2 en 2011), Chypre & Russie (2010), Italie & France (2011), Grèce et Belgique (2011), Pologne & Allemagne (2011), France & Belgique (2011), et Suisse & Turquie (2011).

** Autres arrêts : satisfaction équitable, révision, exceptions préliminaires et incompléance

Note : Les non-exécution de décisions de justice sont comptées séparément depuis 2010

Février 2012

Cour européenne des droits de l'homme
Relations publiques
Conseil de l'Europe
67075 Strasbourg-Cedex
France