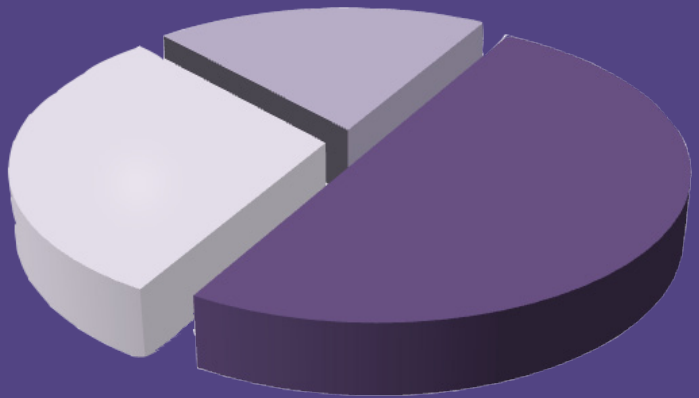


APERÇU 1959-2011

I
D
E
C



Préparé par l'Unité des Relations publiques de la Cour, ce document, y compris le Tableau de violations par arrêt et par Etat, ne lie pas la Cour. Il vise à fournir des informations générales sur la manière dont la Cour fonctionne.

Pour de plus amples informations, se référer aux documents produits par le greffe disponibles sur le site Internet **www.echr.coe.int**.

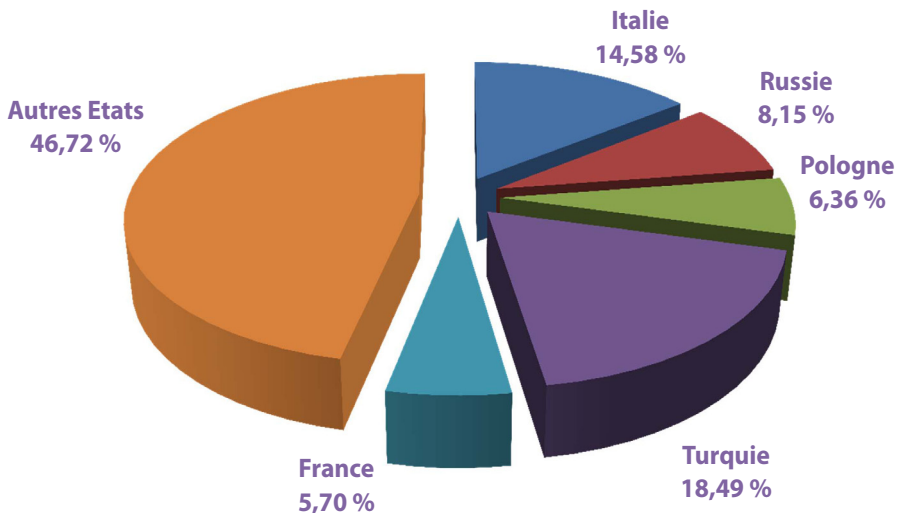
© Cour européenne des droits de l'homme, février 2012

Statistiques 1959 à 2011

Arrêts rendus par la Cour depuis sa création

Depuis sa création, la Cour a rendu plus de 15 000 arrêts. Près de la moitié des arrêts rendus par la Cour étaient dirigés contre quatre Etats : la Turquie (2 747), l'Italie (2 166), la Russie (1 212) et la Pologne (945).

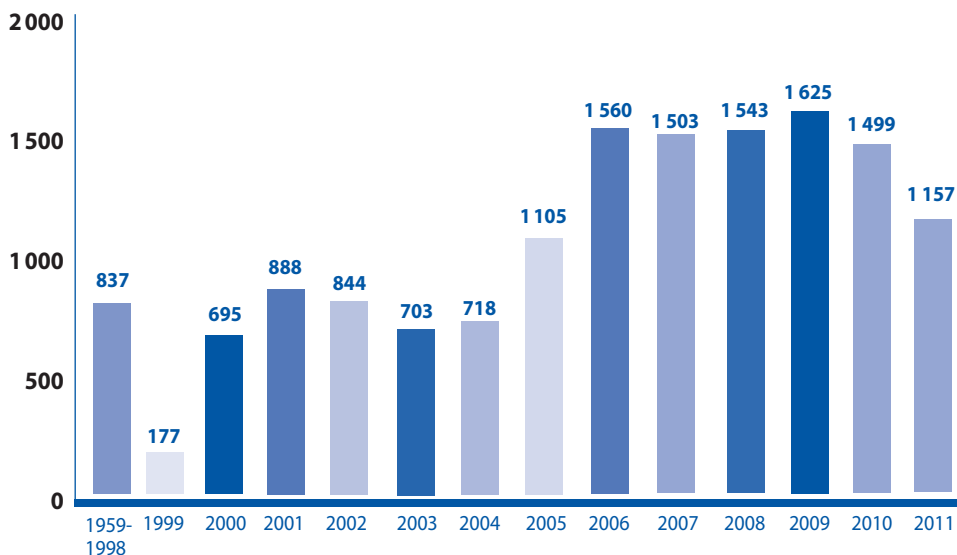
Sur le nombre total d'arrêts rendus depuis 1959, dans plus de 83% des cas, la Cour a au moins constaté une violation de la Convention et condamné l'Etat défendeur.



Arrêts rendus par la Cour

Depuis la réforme du système de la Convention le 1^{er} novembre 1998, la Cour connaît une augmentation considérable de sa charge de travail. A peine dix ans après cette réforme, la Cour a rendu son 10 000^e arrêt. Sa productivité est telle que plus de 91 % des arrêts rendus par la Cour depuis sa création en 1959 l'ont été entre 1998 et 2010.

Ces dernières années, la Cour s'est consacrée à l'examen d'affaires complexes et a décidé de joindre certaines requêtes posant des problèmes juridiques similaires afin de les examiner conjointement. Ainsi, bien que le nombre d'arrêts ait ralenti sa progression, la Cour a terminé l'examen d'un plus grand nombre de requêtes.



Objet des arrêts de violation rendus par la Cour

Près de la moitié des arrêts de violation, la Cour a conclu à la violation de l'article 6 de la Convention, qu'il s'agisse d'équité ou de durée de procédure. Par ailleurs, environ 58 % des violations constatées par la Cour concernaient l'article 6 et l'article 1 du Protocole 1 (Protection de la propriété).

Enfin, dans plus de 11 % des cas, la Cour a conclu à une violation grave de la Convention concernant le droit à la vie ou l'interdiction de la torture et des traitements inhumains ou dégradants (articles 2 et 3 de la Convention).

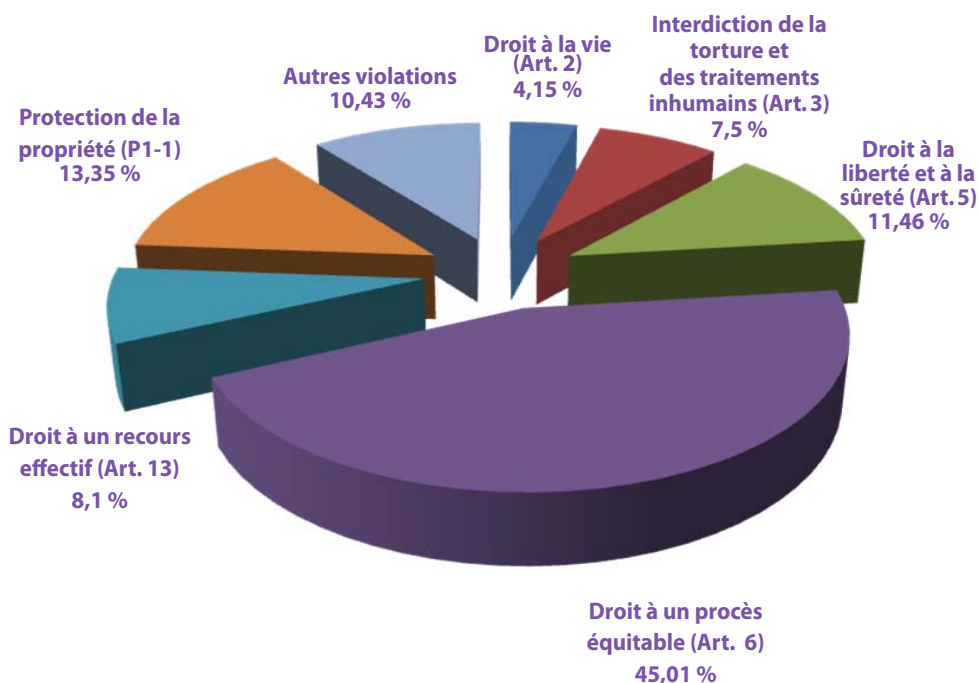


Tableau de violations par article et par Etat

	1959-2011													
	Total	Total	Total	Total	Total	Total	Total	Total	Total	Total	Total	Total	Total	Total
Autres articles de la Convention														
Droit à ne pas être jugé ou puni deux fois														
Droit à des élections libres														
Droit à l'instruction														
Protection de la propriété														
Interdiction de l'assimilation														
Droit à un recours effectif														
Droit au mariage														
Liberté de réunion et d'association														
Liberté d'expression														
Liberté de pensée, de conscience, de religion														
Droit à la vie privée et familiale														
Pas de peine sans loi														
Non-exécution														
Durée de procédure														
Droit à un procès équitable														
Droit à la liberté et à la sûreté														
Esclavage et travail forcé														
Absence d'entraide effective														
Traitements inhumains ou dégradants														
Interdiction de la torture														
Absence d'entraide effective														
Droit à la vie - atteinte à la vie														
Autres arrêts**														
Régimes amiables / Réhabilitations														
Arrêts constatant au moins une violation														
Nombre total d'arrêts														
Albanie	32	27	1	4										
Allemagne	234	159	56	9	10									
Andorre	4	2		1	1									
Arménie	30	26	2											
Autriche	299	222	40	24	13									
Azerbaïdjan	51	47	2	2										
Belgique	171	120	20	16	15	2								
Bosnie-Herzégovine	19	17	2											
Bulgarie	437	395	27	5	10	13	20	2	1	1	1	1	1	1
Chypre	62	51	5	3	3	1								
Croatie	216	177	10	26	3	1	2							
Danemark	40	14	14	11	1									
Espagne	103	65	33	2	3									
Estonie	26	22	3	1										
Finlande	158	124	21	9	4									
France	848	627	125	62	34	3	2	19	1	1	1	1	1	1
Georgie	43	35	7	1										
Grèce	686	610	16	20	40	4	3	28	5	32	120	403	9	8
Hongrie	245	233	4	6	2			5	2	12	10	189	1	6
Irlande	27	17	5	1	4					2	5	8	5	1
Islande	12	9		3						1	4			
Italie	2166	1651	54	351	110	2	4	1	16	29	245	1155	6	2
Lettonie	57	47	7	3				1	1	6	39	9	7	1
Maldives	84	78	3	3				4	6	19	49	4		
Liechtenstein	5	5						1	1	1	2			
Lituanie	75	61	7	7				1	1	4	1	17	16	24

Tableau de violations par article et par Etat

1959-2011	No nombre total d'arrêts		Arrestés constatant au moins un éviction		Arrestés de non-violation		Règlements amiables / Médiations		Autres arrêts**		Autres articles de la Convention																
	Total	Total	Total	Total	2	3	3	3	4	5	6	6	6	7	8	9	10	11	12	13	14	P1-1	P1-2	P1-3	P7-4		
Luxembourg	39	6	3				1				11	16			3	2	1	3	1	1							
Malte	44	34	5						10	8	8				2	3	3	10									
République de Moldova	227	207	2	16			3	8	43	21	55	99	11	15	13	3	17	11	35							9	
Monaco	1								1																		
Monténégro	8	8									2	1			1	2											
Norvège	29	21	8								1	9	2		4	5									1		
Pays-Bas	134	77	30	16	11		3	1	8		25	22	8		14	5		1	3	1							
Pologne	945	815	77	40	13	5	4	19	6	267	92	412	3	91	1	17	1	2	20	4	21					3	
Portugal	237	165	10	56	6					2	19	90			5	15			16	1	40						
République tchèque	180	161	6	8	5					24	56	79			15	1	1	14	2	9							
Roumanie	859	777	24	23	35	5	16	2	68	29	64	343	88	36	1	45	15	3	17	23	441					2	
Royaume-Uni	462	279	95	67	21	2	17	2	15		60	90	26	1	64	11	3	4	32	43	2	2	4			2	
Russie	1212	1140	49	13	10	202	217	31	357	82	1	422	570	154	38	94	5	23	10	291	5	456	1	2	2	78	
Saint-Marin	12	8	1	2	1						7	2			1												
Serbie	61	54	4	3					1	1	5	18	21	2	10	4			14	1	12						
Slovaquie	269	237	7	21	4	2	2	2	37	21	171	1			15	6			25	2	7						
Slovénie	245	231	11	3					4	1	2	3	217		5				209								
Suède	99	47	26	23	3	1			3		2	26	12		6	2	1	2	1	5							
Suisse	113	74	32	5	2						13	24	6		16	1	11	1	1	4							
Turquie	2747	2404	57	204	82	92	138	29	243	135	554	729	493	37	4	83	4	207	53	237	3	611	4	6		30	
Ukraine	822	814	4	2	2	4	15	4	70	28	134	432	259	3	25	3	9	1	145	301						14	
Sous total	12425	916	1054	480	341	458	84	1007	353	3	2205	3672	4810	178	26	853	40	479	128	7	1559	179	2569	9	51	10	216
Total des arrêts	14854*																										

* Dont 21 arrêts concernant deux États dépendants : France & Espagne (1992), Turquie & Danemark (2001), Hongrie & Grèce (2004), République de Moldova & Russie (2004, 2011), Roumanie & Hongrie (2005), Géorgie & Russie (2005), Hongrie & Slovaquie (2006), Hongrie & Italie (2008), Roumanie & Royaume-Uni (2008), Roumanie & France (2008), Albanie & Italie (2009), Monténégro & Serbie (2009, 2 en 2011), Chypre & Russie (2010), Italie & France (2011), Grèce et Belgique (2011), Pologne & Allemagne (2011), France & Belgique (2011), et Suisse & Turquie (2011).

** Autres arrêts : satisfaction équitable, révision, exceptions préliminaires et incompréhension

Note : Les non-exécution de décisions de justice sont comptées séparément depuis 2010

Février 2012

Cour européenne des droits de l'homme
Relations publiques
Conseil de l'Europe
67075 Strasbourg-Cedex
France