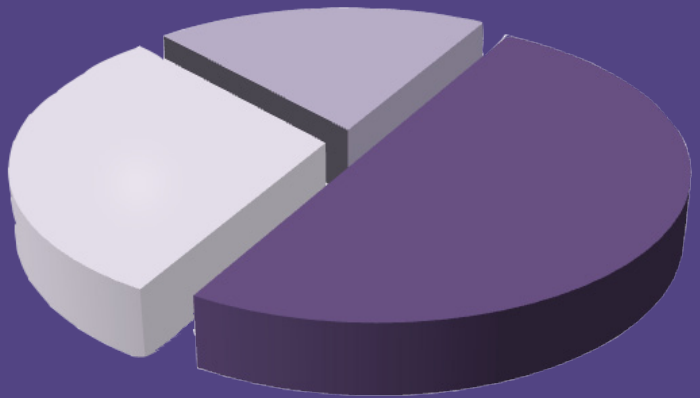


APERÇU 1959-2011

I
D
E
C



Préparé par l'Unité des Relations publiques de la Cour, ce document, y compris le Tableau de violations par arrêt et par Etat, ne lie pas la Cour. Il vise à fournir des informations générales sur la manière dont la Cour fonctionne.

Pour de plus amples informations, se référer aux documents produits par le greffe disponibles sur le site Internet **www.echr.coe.int**.

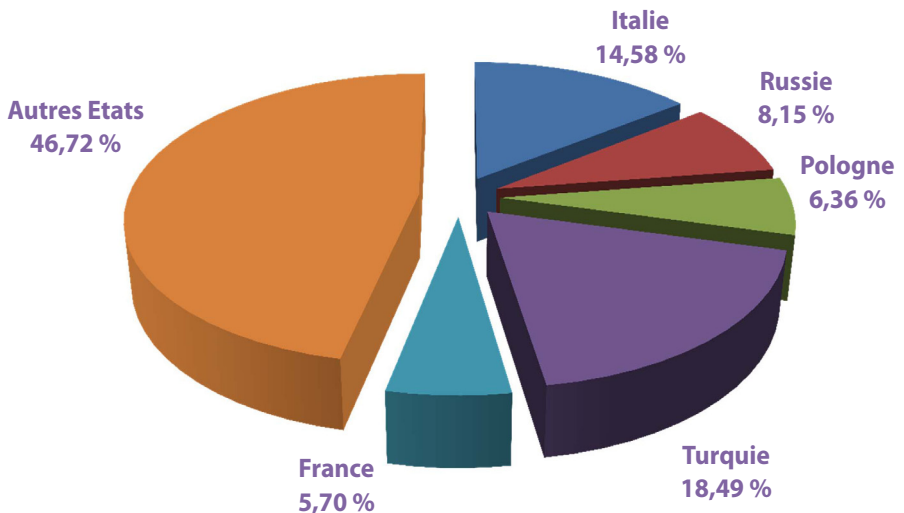
© Cour européenne des droits de l'homme, février 2012

Statistiques 1959 à 2011

Arrêts rendus par la Cour depuis sa création

Depuis sa création, la Cour a rendu plus de 15 000 arrêts. Près de la moitié des arrêts rendus par la Cour étaient dirigés contre quatre Etats : la Turquie (2 747), l'Italie (2 166), la Russie (1 212) et la Pologne (945).

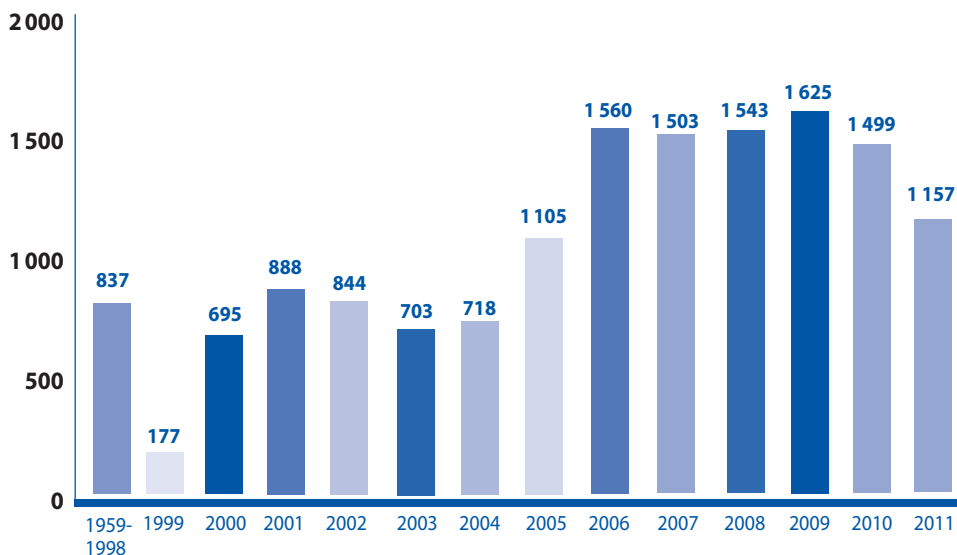
Sur le nombre total d'arrêts rendus depuis 1959, dans plus de 83% des cas, la Cour a au moins constaté une violation de la Convention et condamné l'Etat défendeur.



Arrêts rendus par la Cour

Depuis la réforme du système de la Convention le 1^{er} novembre 1998, la Cour connaît une augmentation considérable de sa charge de travail. A peine dix ans après cette réforme, la Cour a rendu son 10 000^e arrêt. Sa productivité est telle que plus de 91 % des arrêts rendus par la Cour depuis sa création en 1959 l'ont été entre 1998 et 2010.

Ces dernières années, la Cour s'est consacrée à l'examen d'affaires complexes et a décidé de joindre certaines requêtes posant des problèmes juridiques similaires afin de les examiner conjointement. Ainsi, bien que le nombre d'arrêts ait ralenti sa progression, la Cour a terminé l'examen d'un plus grand nombre de requêtes.



Objet des arrêts de violation rendus par la Cour

Près de la moitié des arrêts de violation, la Cour a conclu à la violation de l'article 6 de la Convention, qu'il s'agisse d'équité ou de durée de procédure. Par ailleurs, environ 58 % des violations constatées par la Cour concernaient l'article 6 et l'article 1 du Protocole 1 (Protection de la propriété).

Enfin, dans plus de 11 % des cas, la Cour a conclu à une violation grave de la Convention concernant le droit à la vie ou l'interdiction de la torture et des traitements inhumains ou dégradants (articles 2 et 3 de la Convention).

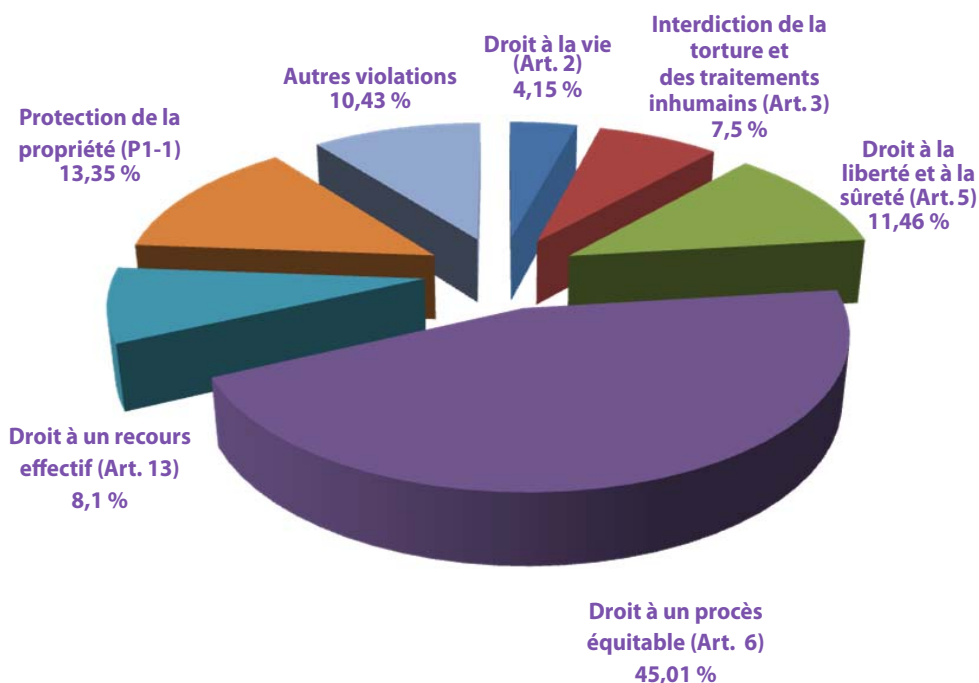


Tableau de violations par article et par Etat

	1959-2011																											
	Total	Total	Total	Total	2	2	3	3	3	4	5	6	6	6	7	8	9	10	11	12	13	14	PI-1	PI-2	PI-3	PI-4	Autres articles de la Convention	
Noire total d'arrestations	Total	Total	Total	Total	2	2	3	3	3	4	5	6	6	6	7	8	9	10	11	12	13	14	PI-1	PI-2	PI-3	PI-4	Autres articles de la Convention	
Albanie	32	27	1	4			2	2	2	1	1	23	3	4	1	1			11	14							1	
Allemagne	234	159	56	10			3	3	3	23	16	102	1	6	18	4	2	23	11	2								
Andorre	4	2		1						1																		
Arménie	30	26	2	2			6	6	6	4	13								1	1	6						7	
Autriche	299	222	40	13			1	4	4	10	83	86			14	1	32	1	11	22	4						4	
Azerbaïdjan	51	47	2	2			1	1	2	10	20	2	12		9	4	4	3	5	4	18	4					1	
Belgique	171	120	20	15	2		11	1	1	21	47	55			2	1	4	7			8	9	1				1	
Bosnie-Herzégovine	19	17	2				1	1	4	4	7				1	1	2	10			1	2	10				1	
Bulgarie	437	395	27	5	10	13	20	2	41	19	229	49	162	3	35	5	7	11	125	6	60	1	1	15			1	
Chypre	62	51	5	3	3	1	3	1	1	2	8	35			1	7	1	1	9	2	4						1	
Croatie	216	177	10	26	3	1	2	8	6	10	59	83	1	14	2	2	1	1	2	1	2	1					2	
Danemark	40	14	14	11	1					1	1	8			2	1	1	1	2	1	2	1						
Espagne	103	65	33	2	3				1	3	3	32	12	2	8	4	4	4				1	1					1
Estonie	26	22	3	1					2	9	5	4	4		4							4						
Finlande	158	124	21	9	4				1	1	37	59		20	16				10		2						1	
France	848	627	125	62	34	3	2	19	1	47	251	281	1	3	29	1	25	2	32	8	29						4	
Georgie	43	35	7	1	1	3	10	5	5	13	10	5		3	1	1	1	4	1	6	1	6					3	
Grèce	686	610	16	20	40	4	3	28	5	32	120	403	9	8	10	9	5	132	9	66							3	
Hongrie	245	233	4	6	2			5	2	12	10	189		1	6	7	2	4	1	3							3	
Irlande	27	17	5	1	4					2	5	8		5	1	1	1	5	1									
Islande	12	9		3						1	4								1	2								
Italie	2166	1651	54	351	110	2	4	1	16	1	29	245	1155	6	2	133	4	3	76	2	310	1	16				24	
Lettonie	57	47	7	3			6	6	4	39	9	7	1	17	3	2	1	3	1	3	1						7	
Maldives	84	78	3	3					4	6	19	49	4					1	4		4							
Liechtenstein	5	5								1	1	2						1										
Lituanie	75	61	7	7	1	1	4	1	4	1	17	16	24		12				1	3	5						1	

Tableau de violations par article et par Etat

1959-2011	Autres articles de la Convention																										
	Total	2	3	3	3	4	5	6	6	6	7	8	9	10	11	12	13	14	P1-1	P1-2	P1-3	P7-4					
Luxembourg	39	30	6	3				11	16			3	2	1			3	1	1								
Malte	44	34	5				10	8	8			2	3	3			3	10									
République de Moldova	227	207	2	16			55	99	11	15		13	3	17	11		35	89		2			9				
Monaco	1						1																				
Monténégro	8							2	1			1	2										2				
Norvège	29	21	8				1	9	2			4	5									1					
Pays-Bas	134	77	30	16	11		25	22	8			14	5				1	3	1								
Pologne	945	815	77	40	13	5	4	19	6			267	92	412	3		91	1	17	1	2	20	4	21			
Portugal	237	165	10	56	6			2	19	90		5	15				16	1	40								
République tchèque	180	161	6	8	5			24	56	79		15	1	1			14	2	9								
Roumanie	859	777	24	23	35	5	16	2	68	29		64	343	88	36	1	45	15	3	17	23	441	2	11			
Royaume-Uni	462	279	95	67	21	2	17	2	15			60	90	26			1	64	11	3	4	32	43	2	2		
Russie	1212	1140	49	13	10	202	217	31	357	82	1	422	570	154	38		94	5	23	10	291	5	456	1	2		
Saint-Marin	12	8	1	2	1							7	2	2					1								
Serbie	61	54	4		3				1	1		5	18	21	2		10	4			14	1	12				
Slovaquie	269	237	7	21	4	2	2		2			37	21	171	1		15	6			25	2	7				
Slovénie	245	231	11	3					4	1		2	3	217			5				209						
Suède	99	47	26	23	3	1			3			2	26	12			6	2	1		2	1	5				
Suisse	113	74	32	5	2							13	24	6			16	1	11	1	1	1	4				
Turquie	2747	2404	57	204	82	92	138	29	243	135		554	729	493	37	4	83	4	207	53	237	3	611	4	6		
Ukraine	822	814	4	2	2	4	15	4	70	28		134	432	259	3		25	3	9	1	145	301	2	14			
Sous total	12425	916	1054	480	341	458	84	1007	353	3	2205	3672	4810	178	26	853	40	479	128	7	1559	179	2569	9	51	10	216
Total des arrêts		14854*																									

* Dont 21 arrêts concernant deux États dépendants : France & Espagne (1992), Turquie & Danemark (2001), Hongrie & Grèce (2004), République de Moldova & Russie (2004, 2011), Roumanie & Hongrie (2005), Géorgie & Russie (2005), Hongrie & Slovaquie (2006), Hongrie & Italie (2008), Roumanie & Royaume-Uni (2008), Roumanie & France (2008), Albanie & Italie (2009), Monténégro & Serbie (2009, 2 en 2011), Chypre & Russie (2010), Italie & France (2011), Grèce et Belgique (2011), Pologne & Allemagne (2011), France & Belgique (2011), et Suisse & Turquie (2011).

** Autres arrêts : satisfaction équitable, révision, exceptions préliminaires et incompléance

Note : Les non-exécution de décisions de justice sont comptées séparément depuis 2010

Février 2012

Cour européenne des droits de l'homme
Relations publiques
Conseil de l'Europe
67075 Strasbourg-Cedex
France